

Das Lesen der Konstitution im Gesicht für spezifische Kräuteranwendungen bei psychischen Krankheitsbildern

1

Klassische Chinesischen Medizin

Was ist eine Erkrankung aus Sicht der Klassischen Chinesischen Medizin (KCM)?

Die Stagnation des Anpassungsprozesses von Menschen zur Umwelt

(der prinzipielle Konflikt ist keine „Erkrankung“, sondern erst die Stagnation darin)

Diese Anpassungsmechanismen unterliegen 4 Bedingungsgruppen:

1. Umgebungsfaktoren
2. Lebensweise
3. Emotionen
4. Konstitution und Vitalität

Was ist das Ziel einer Diagnose in der Chinesischen Medizin?

1. Welche Disharmonischen Prozesse laufen ab?
(Prioritäten, Ebenen, Natur, Wesen, Richtungen)
2. Welche relevanten Bedingungen ermöglichen diese Prozesse?
(welche Beziehungen sind stagniert)
3. Diagnose- Methoden: Befragung, Betrachtung, Betasten, Hören und Riechen
4. Die Beurteilung ergibt sich aus den Wechselwirkungen der 4 Bedingungsgruppen. (kein Vergleich mit definierten Normen)
Konditionale Diagnose!

Die Gesichtsdiagnose

- Warum können wir das Gesicht zur Diagnose verwenden?
- Prozesse und Manifestationen
- Berge, Flüsse und Wind (Jing, Xue, Qi)
- Die 2 Seiten des Gesichtes (Yin/Yang)
- Die Zeitzonen im Gesicht
- Wu Xing im Gesicht
- Gesicht, Zunge und Puls

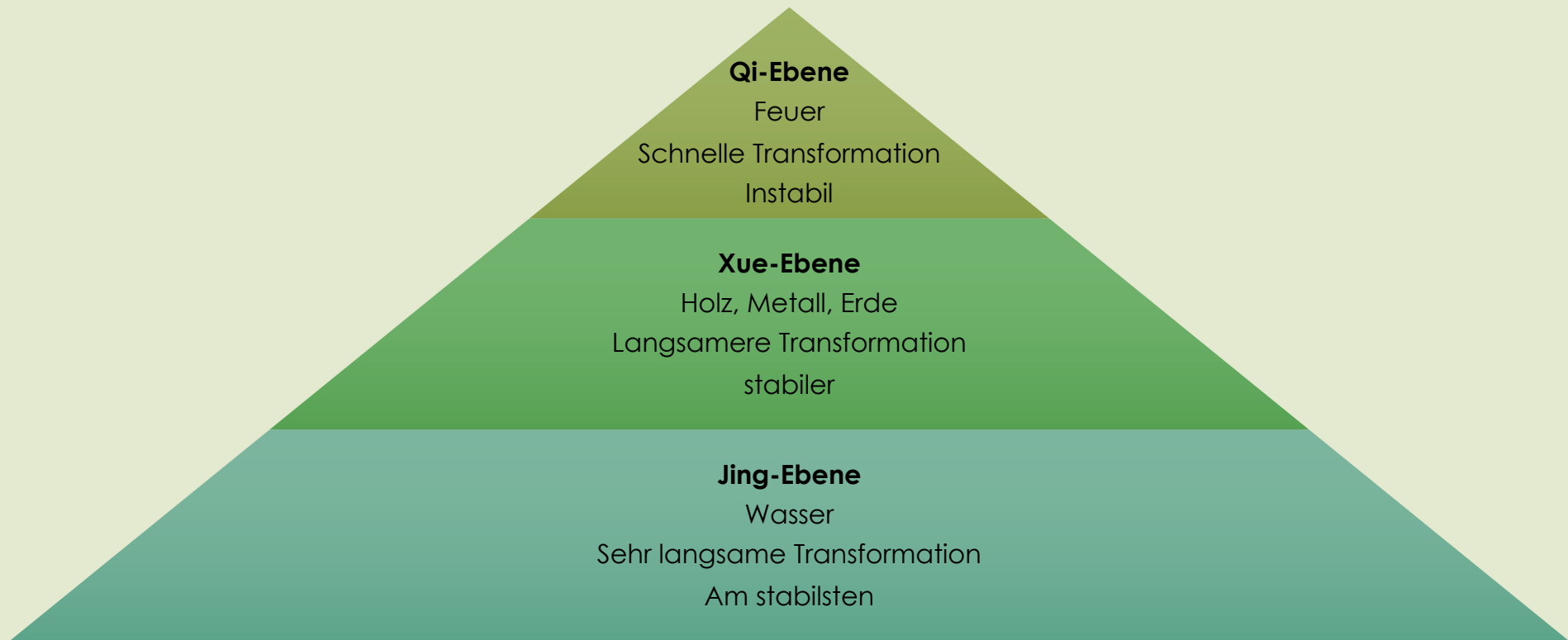
Emotionale Prozesse (Gleichzeitigkeit, gesunder Fluss)



Emotionale Prozesse (Aufgaben Yin/Yang)



Die 3 Ebenen der Transformation (Verbinden und Trennen)



Emotionale Prozesse (stagniert)



Alle psychischen Erkrankungen sind Stagnationen hinsichtlich der Verhältnisse von der Regeneration relativer systemischer Stabilität und Umweltanpassungen

1. Relative systemische Stabilität: Wasser-Yin/Yang
2. Relative systemische Instabilität: Feuer-Yin/Yang
3. Anpassung (Verbindend) von System an Umwelt: Holz-Yin/Yang
4. Anpassung (Trennend) von System zur Umwelt: Metall-Yin/Yang
5. Kultivierung spezifischer Beziehungsrichtungen: Erde-Yin/Yang

Das gesunde Verhältnis von Trennung und Nicht-Trennung ist abhängig von:
Geschwindigkeit, Maß und Beziehungsrichtung

Die Manifestationen dieser Stagnationen sind Verhältnisse von Fülle und Leere.

Prioritäten zur Diagnose:

1. Welche Beziehungsbedingung ist stagniert?
2. Ebene der Stagnation
3. Wesen der Stagnation
4. Natur der Stagnation
5. Klarheit über relative Fülle/Leere

Konstitution im Gesicht

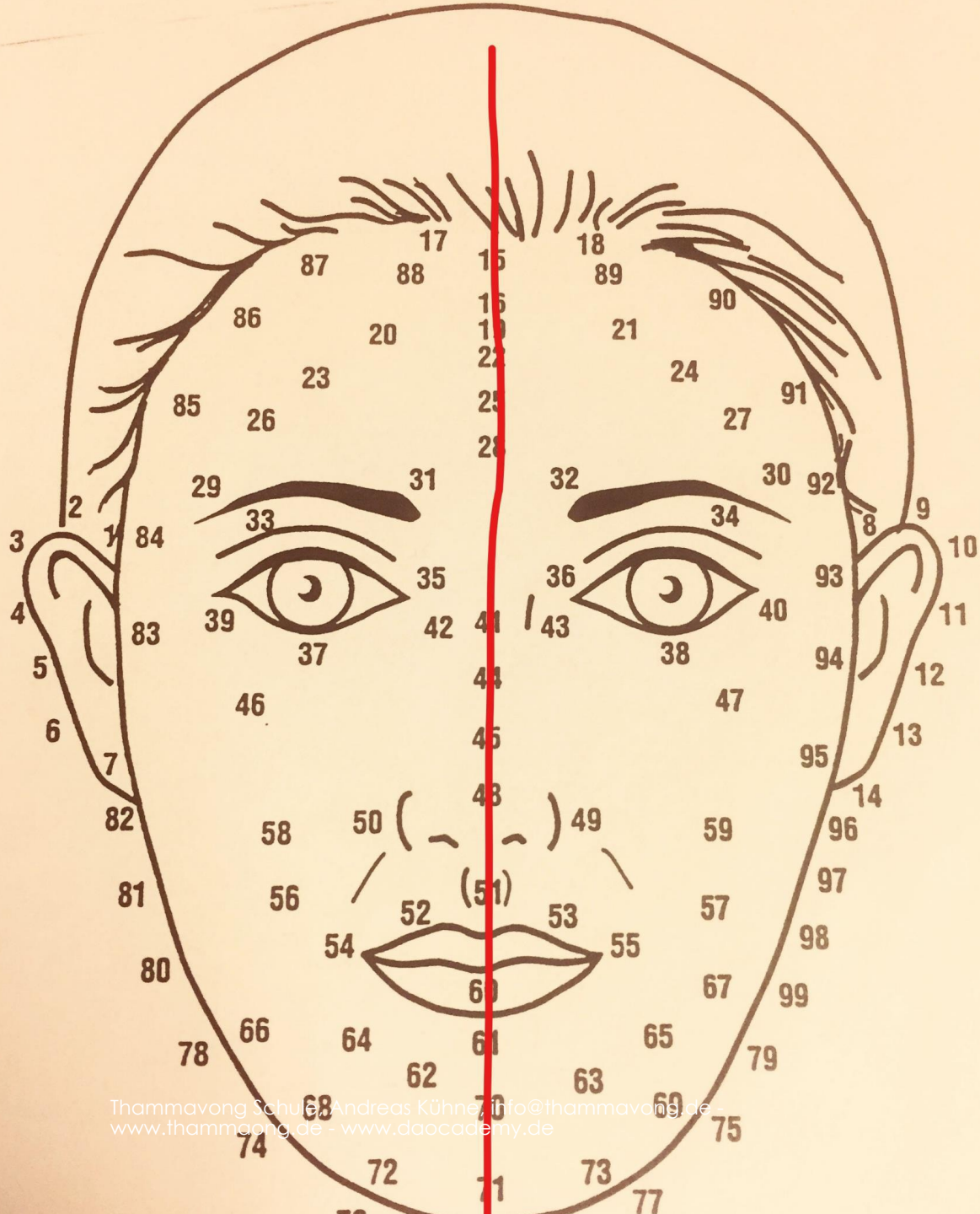
Bedeutung hinsichtlich Kräutergaben

- Wasser: Ohren, Kinn, obere Stirn
- Feuer: Augengröße, Licht der Augen
- Holz: Brauenknochen, Kiefer
- Metall: Wangenknochen, Nase, Oberlidbereich
- Erde: Mundgröße, Lippenstärke

Konstitution im Gesicht

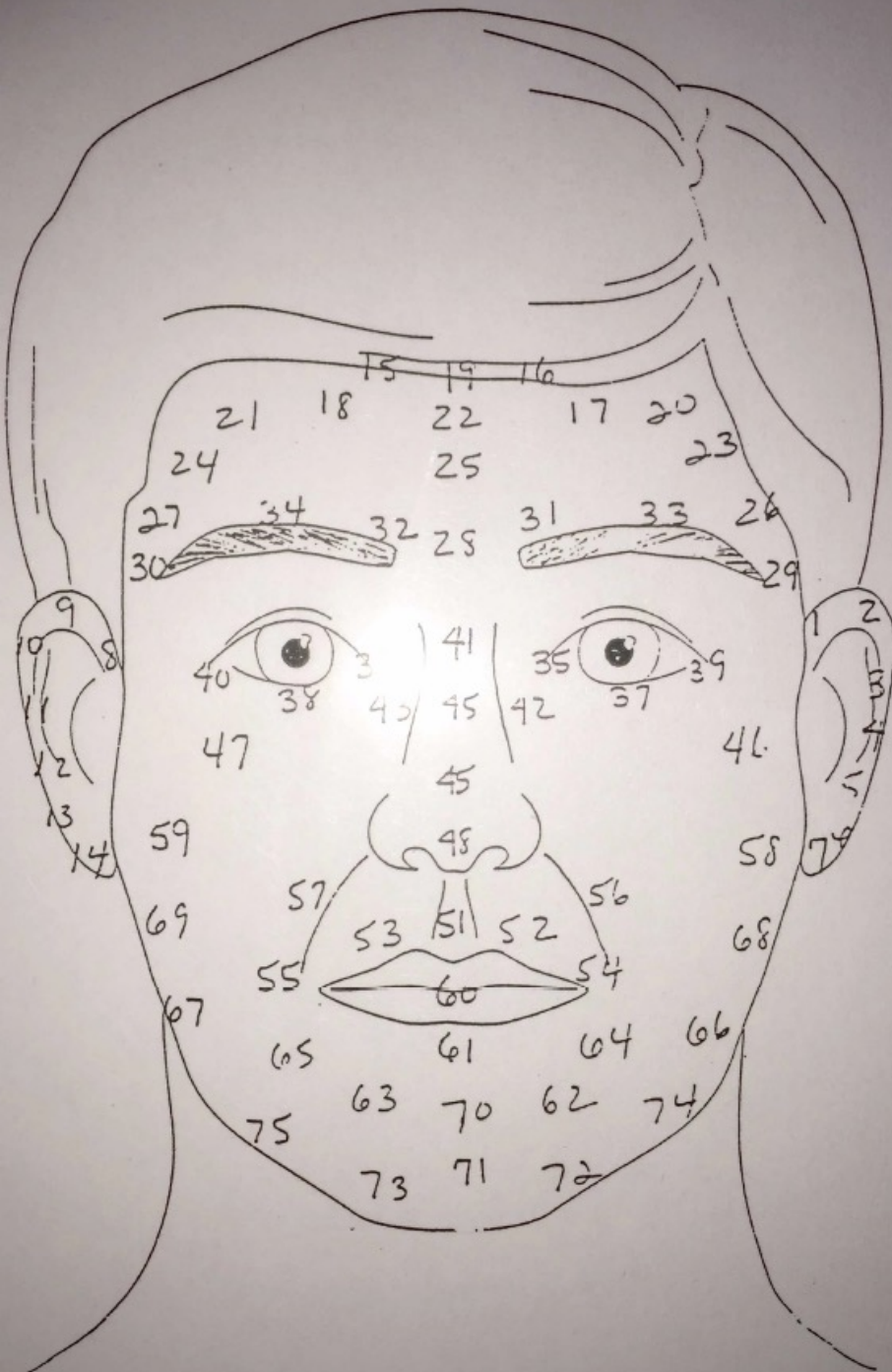
Gefahren hinsichtlich Kräutergaben

- Wasser groß: Gefahr der Stagnation
- Wasser klein: Gefahr der Destabilisierung
- Feuer groß: Gefahr der Überreaktion
- Feuer klein: Probleme mit Minderreaktion
- Holz groß: Gefahr der Stagnations-Hitze nach außen
- Holz klein: Gefahr einer kalten Stagnation
- Metall groß: Gefahr der Stagnations-Hitze nach innen
- Metall klein: Gefahr der Stagnation und Destabilisierung
- Erde groß: Gefahr der Fehlbeziehung
- Erde klein: Gefahr der Transformations-Überlastung



Zeitzone der Frau

Die 2 Seiten des Gesichts



Zeitzone des Mannes

Vielen Dank!

www.daocademy.de

www.thammavong.de